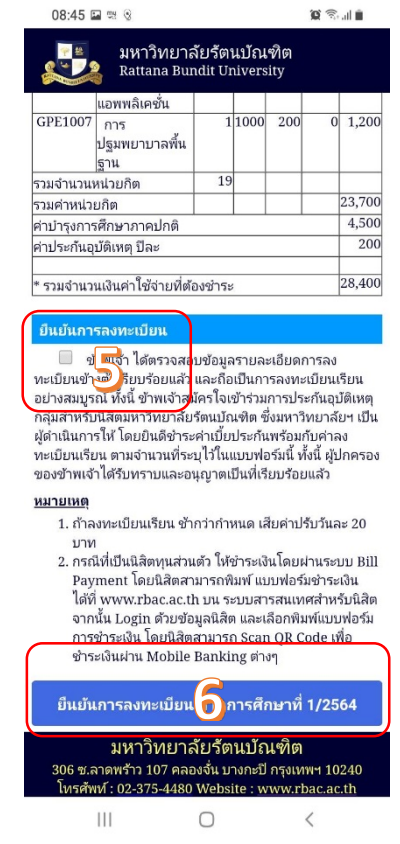
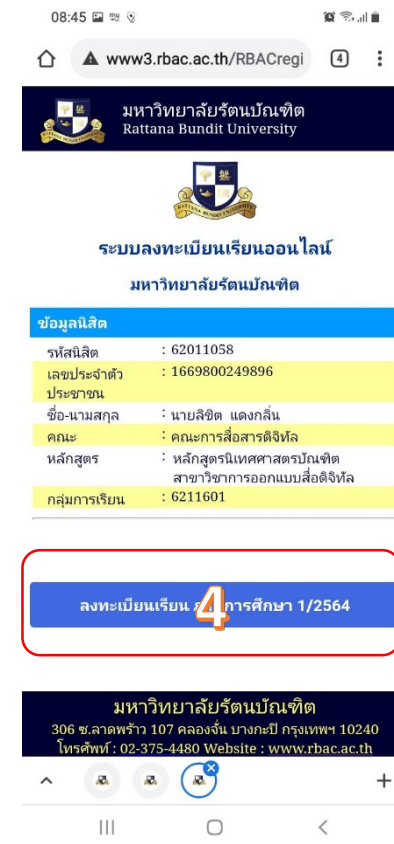
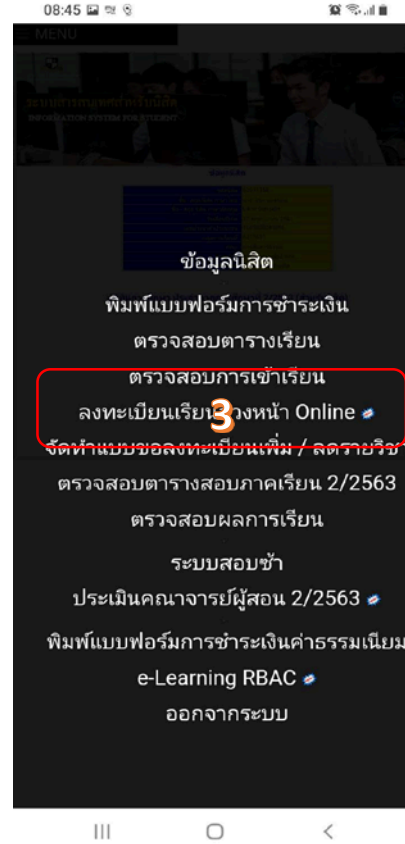
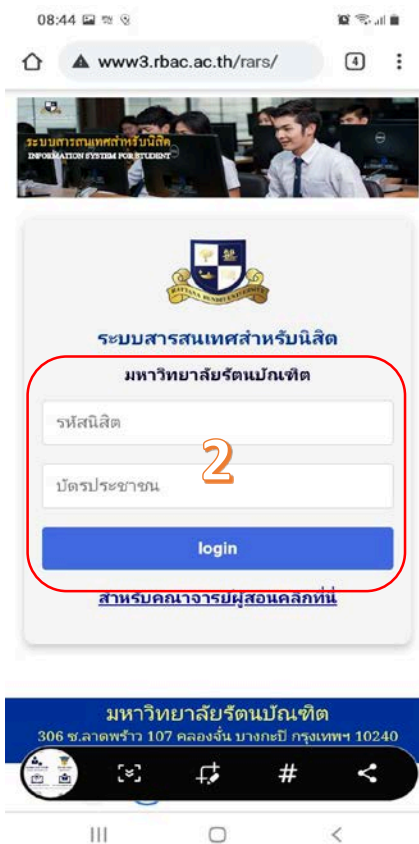


# ขั้นตอนการลงทะเบียนเรียน ล่วงหน้า Online (สำหรับ นิสิต)



1. เข้าเว็บไซต์  
<http://www.rbac.ac.th>  
 เลือกระบบสารสนเทศสำหรับนิสิต

2. เข้าสู่ระบบ

3. เลือก ลงทะเบียนเรียนล่วงหน้า Online

4. เลือกลงทะเบียนเรียน ปีการศึกษา 1/2564

5. เลือก  ยืนยันการลงทะเบียน  
 6. เลือก ปุ่ม ยืนยันการลงทะเบียน ปีการศึกษาที่ 1/2564  
 7. **บันทึกหน้าจอ** หรือพิมพ์ เพื่อเก็บใบลงทะเบียนเรียน

ลงทะเบียนล่วงหน้า ระหว่างวันที่ 1 – 30 เมษายน 2564  
 กรณี มีความประสงค์ เพิ่ม ลด รายวิชา และ ย้ายคณะ ย้ายสาขา ให้ดำเนินการ ระหว่างวันที่ 21 มิ.ย. – 3 ก.ค. 2564 (เกินเวลานี้ ต้อง ถอน ตัด W)  
 ลำดับการดำเนินการบนระบบ 1.นิสิตทำการ ยืนยัน 2.อาจารย์ที่ปรึกษา ยืนยัน 3. สำนักทะเบียนฯ ยืนยัน  
 กรณี ไม่ปรากฏรายวิชา ติดต่ออาจารย์ที่ปรึกษาของนิสิต